




**FICHE CENTRALES VILLAGEOISES**  
**CHIFFRAGE DES PHASES DE DÉROULEMENT**

---

<b>AUTEURS</b>	<b>Auvergne Rhône Alpes Energie Environnement</b> <b>Association des Centrales Villageoises</b>	 
<b>Date</b>	V1 : Août 2017 Mise à jour : Août 2020	<b>VERSION</b> <b>V2</b>
<b>Statut outil</b>	<b>Public</b>	
<b>Conditions d'utilisation</b>	Cet outil est diffusé en libre accès depuis le site <a href="http://www.centralesvillageoises.fr">www.centralesvillageoises.fr</a> Il peut être exploité dans le cadre de la licence CC-by-sa 4.0. <a href="#">En savoir plus</a> Toute proposition d'amélioration ou de correctif est la bienvenue à l'adresse <a href="mailto:association@centralesvillageoises.fr">association@centralesvillageoises.fr</a>	

## EMERGENCE / ANIMATION

	Lieu et nombre	Contenu	Intervenants	Budget / Temps de travail	Durée	Outils CV
1ere réunion publique	reproduite dans plusieurs communes du territoire	<ul style="list-style-type: none"> <li>- enjeux généraux / climat – enjeux énergétiques du PNR</li> <li>- film / projet participatif</li> <li>- présentation démarche Centrales Villageoises, historique, exemples</li> <li>- organisation</li> <li>- FAQ</li> </ul>	Selon les projets : Territoire + Animateur* + EIE + citoyens mobilisés + etc.	4 jours en comptant un temps de préparation de la démarche d'animation	T0	Supports de présentation + guide sur la démarche CVP + films CVP
2eme réunion publique	reproduite dans plusieurs communes du territoire pouvant être différentes des précédentes	<ul style="list-style-type: none"> <li>- Présentations plus précises : aspects juridiques SAS / SCIC</li> <li>- Présentations plus précises sur le PV, l'hydro</li> <li>- Enjeux paysagers – lien PNR, CAUE, ABF</li> <li>- Méthodologie de projet</li> <li>- Répartition en groupes</li> </ul>	Selon les projets : Territoire + Animateur* + EIE + Expert technique	2 jours	T0+2 semaines	Supports de présentation
Réunion élus	1 pour le territoire	Rappel du concept Présentation détaillée SCIC / SAS et débat	Animateur*+ Elus	1 jour	T0+1 mois	



	Groupe de travail société	Groupe de travail PV
Description	3 ou 4 réunions de travail sur les statuts (avec 1ere réunion : choix SAS / SCIC)  Si SCIC : lien URSCOP	1) Identification de toits selon fiches - Photos prises par les participants - Relais par commune si besoin 2) réunion avec les propriétaires identifiés – présentation des baux
Résultat	création de la société avec un noyau dur de citoyens + acteurs locaux	Définition d'un périmètre de bâtiments pour projet PV
Durée	3 mois (T0 + 4 mois)	3 mois (T0 + 4 mois)
Qui ?	Animateur + Elus + citoyens	Animateur + Citoyens + Collectivités

Temps animateur

3 jours

2 jours

## PHASE DEVELOPPEMENT

1	Capitalisation de la société	Dimensionnement PV
Description	<ul style="list-style-type: none"> <li>– Plan de communication</li> <li>– Identification des acteurs à rencontrer (entreprises, associations, clubs, élus, etc.)</li> <li>– Réunions « tuperwatt »</li> <li>– Participation à des évènements locaux</li> </ul>	<ul style="list-style-type: none"> <li>– Pré-études réseau / ENEDIS – lien syndicat / travaux renforcement prévus dans les zones du projet</li> <li>– Affinement du périmètre si nécessaire</li> <li>– Sélection AMO (maîtrise d’ouvrage à définir entre société locale et territoire) – lien archi PNR               <ul style="list-style-type: none"> <li>➔ études structures</li> <li>➔ DCE puis consultation</li> <li>➔ analyse des offres</li> </ul> </li> <li>– chiffrages autres postes (charges..)</li> <li>– simulations économiques</li> </ul>
Durée	3 mois (T0+7 mois)	3 mois (T0+7 mois)
Résultat	Atteinte du montant de fonds propres recherché	Offre technique chiffrée
Qui ?	Société locale + appui Territoire et animateur	Société locale + bureau d’études + appui Animateur et Territoire
Temps animateur	1 jour (en appui de la société)	Variable selon répartition des tâches: 2 à 4 jours

2	Capitalisation de la société	Dimensionnement PV
	<ul style="list-style-type: none"> <li>– Recherche du financement bancaire</li> <li>– Ajustement emprunt / fonds propres</li> </ul>	
	Décision finale en AG	
Durée	1 mois (T0+8 mois)	
Résultat	Projet financé, travaux prêts à être réalisés	
Qui ?	Société locale + Bureau d’études (selon les tâches qui lui sont confiées)	
Temps animateur	Si besoin 0,5 jour	

## PHASE REALISATION

	Réalisation des travaux
Durée	2 mois (selon taille du projet)
Résultat	Installations en service
Qui ?	Société locale + Bureau d’études (selon les tâches qui lui sont confiées)
Temps animateur	Si besoin 0,5 jour

